


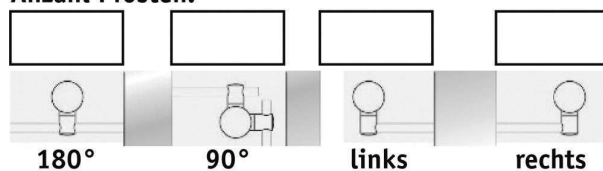
aus eigener Herstellung




Befestigungstiefe Y= _____ mm
 Wandabstand X= _____ mm

- Geländerhöhe: 900mm 1000mm 1100mm
 Pfosten Ø: 33,7mm 42,4mm 40x40mm
 Stangen Ø: 10mm 12mm 14mm
 Stabhalter: innen aussen durch Pfosten laufend
 Anzahl der Stäbe: 4 Stück 5 Stück 6 Stück 7 Stück

Anzahl Pfosten:



aus eigener Herstellung

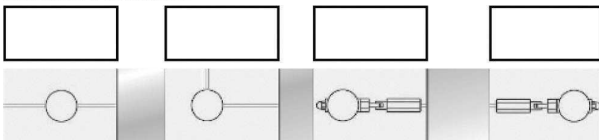


Befestigungstiefe Y= _____ mm

Wandabstand X= _____ mm

- Geländerhöhe: 900mm 1000mm 1100mm
 Pfosten Ø: 33,7mm 42,4mm 40x40mm
 Anzahl Seile: 4 Stück 5 Stück 6 Stück 7 Stück
 für Seile: 4mm 5mm 6mm

Anzahl Pfosten:




180°

90°

links

rechts

aus eigener Herstellung

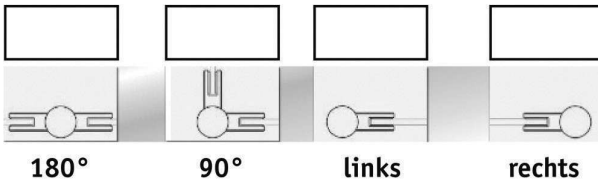


Befestigungstiefe Y= _____ mm

Wandabstand X= _____ mm

- Geländerhöhe:** 900mm 1000mm 1100mm
- Pfosten Ø:** 33,7mm 42,4mm 40x40mm
- Glasdicke:** 6mm 8mm 8,76mm 10mm
- 10,76mm 12mm 12,76mm

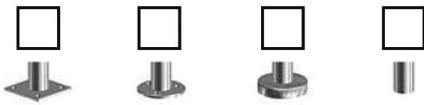
Anzahl Pfosten:




aus eigener Herstellung

Sie können aus einer Vielzahl von verschiedenen Befestigungen auswählen.

Aufgesetzt:



Vorgesetzt:

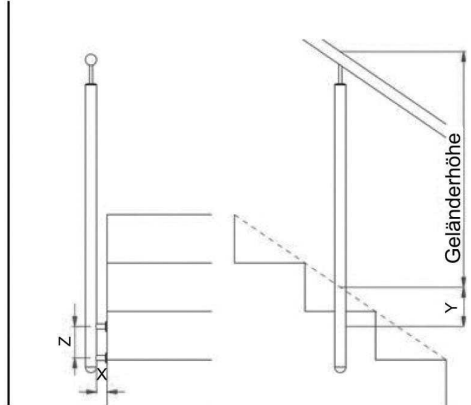
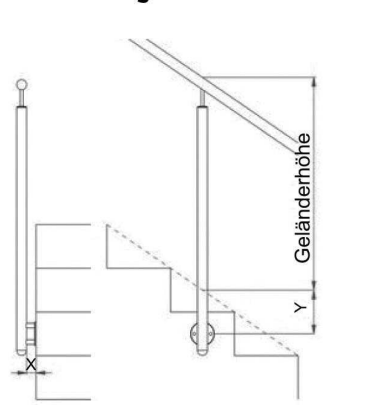
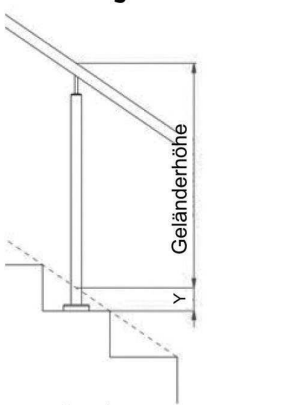


Befestigungstiefe Y= _____ mm


Wandabstand X= _____ mm

Z= _____ mm

Bei schrägen Geländern wird das Maß Y wie abgebildet ermittelt:



Handlaufträger:



Vorname, Name _____

Kd.Nr. _____

Straße, Nummer _____

PLZ, Ort _____

Tel./Fax _____

E-Mail _____